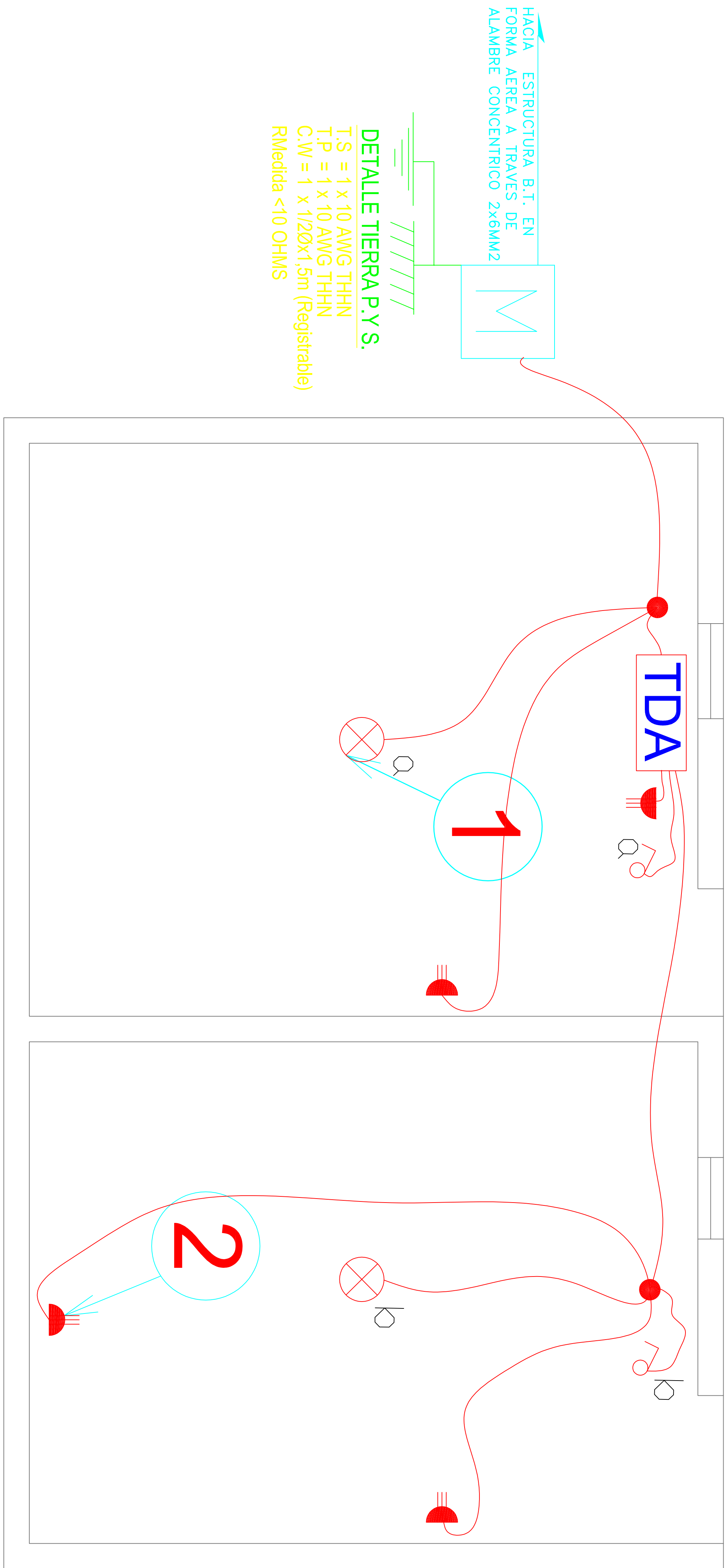
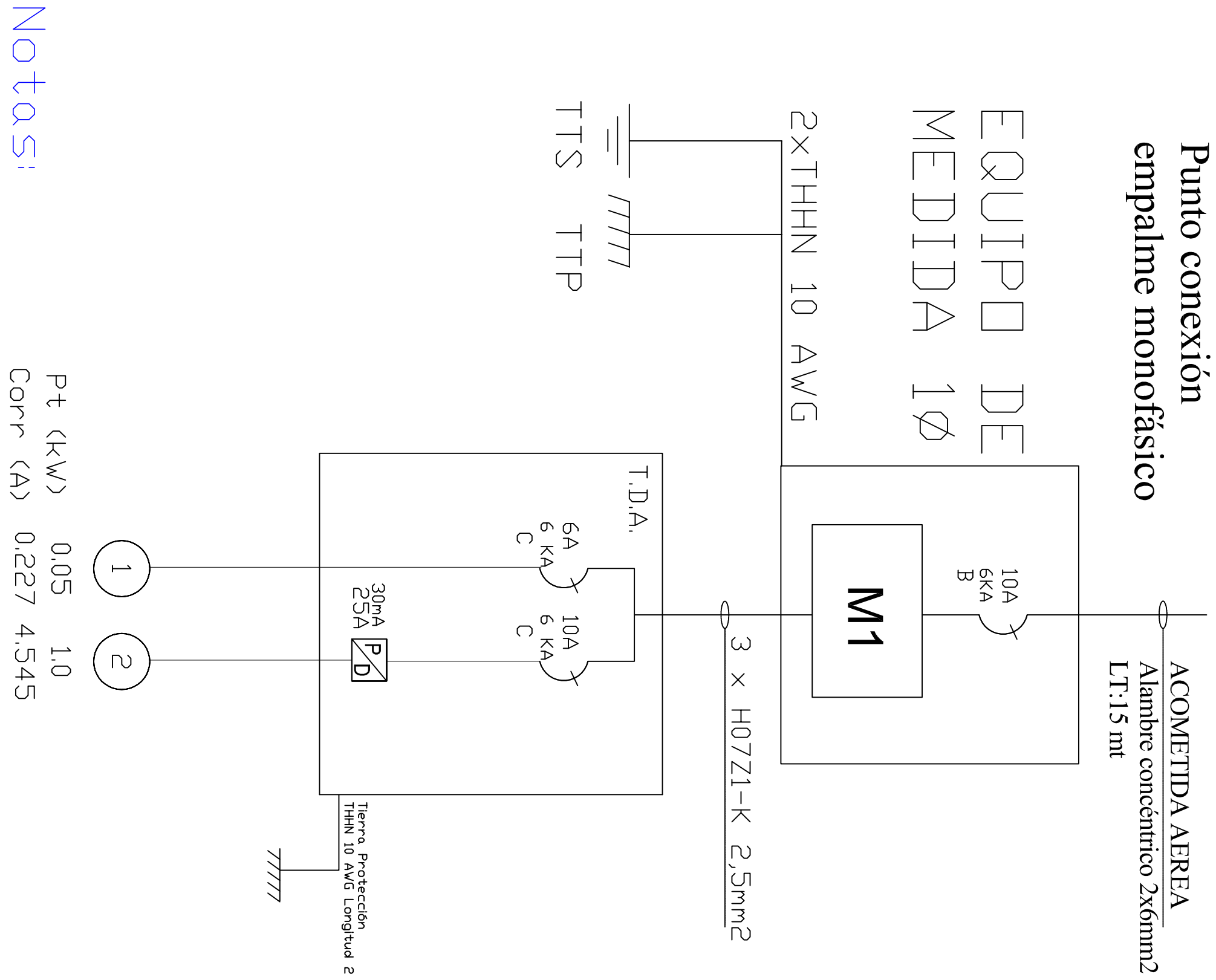


JULIO MONTT SALAMANCA



HUAMACHUCO

DIAGRAMA UNILINEAL
SIN ESCALA



Los materiales que requieren certificación para su uso, cumplen con este requisito.

Las tierras quedaron separadas a mas de un metro se conectan utilizando bornes de bronce para conectar a barra de 1 mts. Además se mejora el terreno con químico Geo-gel o similar. Se recomienda al propietario mantener en condiciones los registros de tierra de protección y tierra de servicio.

Las modificaciones realizadas al presente proyecto, deberá informarla a un instalador autorizado, para posteriormente comunicarlo a Superintendencia de electricidad y combustibles S.E.C. Esta será de exclusiva responsabilidad del propietario.

LUIS CRUZ MARTINEZ

PLANO DE ALUMBRADO CASA HABITACION

SIN ESCALA

CUADRO DE CARGAS DE ALUMBRADO									
TDA	CTD N°Co.	CENTRO LUZ 25W	ENCHUFE 250 W	TOTAL CENTROS	POT. WATTS	CORR. AMP.	PROTECCIONES DISY. DIFF.	CANALIZACION COND. DUCTO	UBICACION
1	1	2		2	50	0.227	1x6A	1.5mm2	20mm
	2		4	4	1000	4.545	1x10A	2x25A 2.5mm2	20mm
TOTAL	1	2	4	0	0	6	1125	5.114	Circuito Iluminación Enchufes

SANGRA

CALCULOS JUSTIFICATIVOS

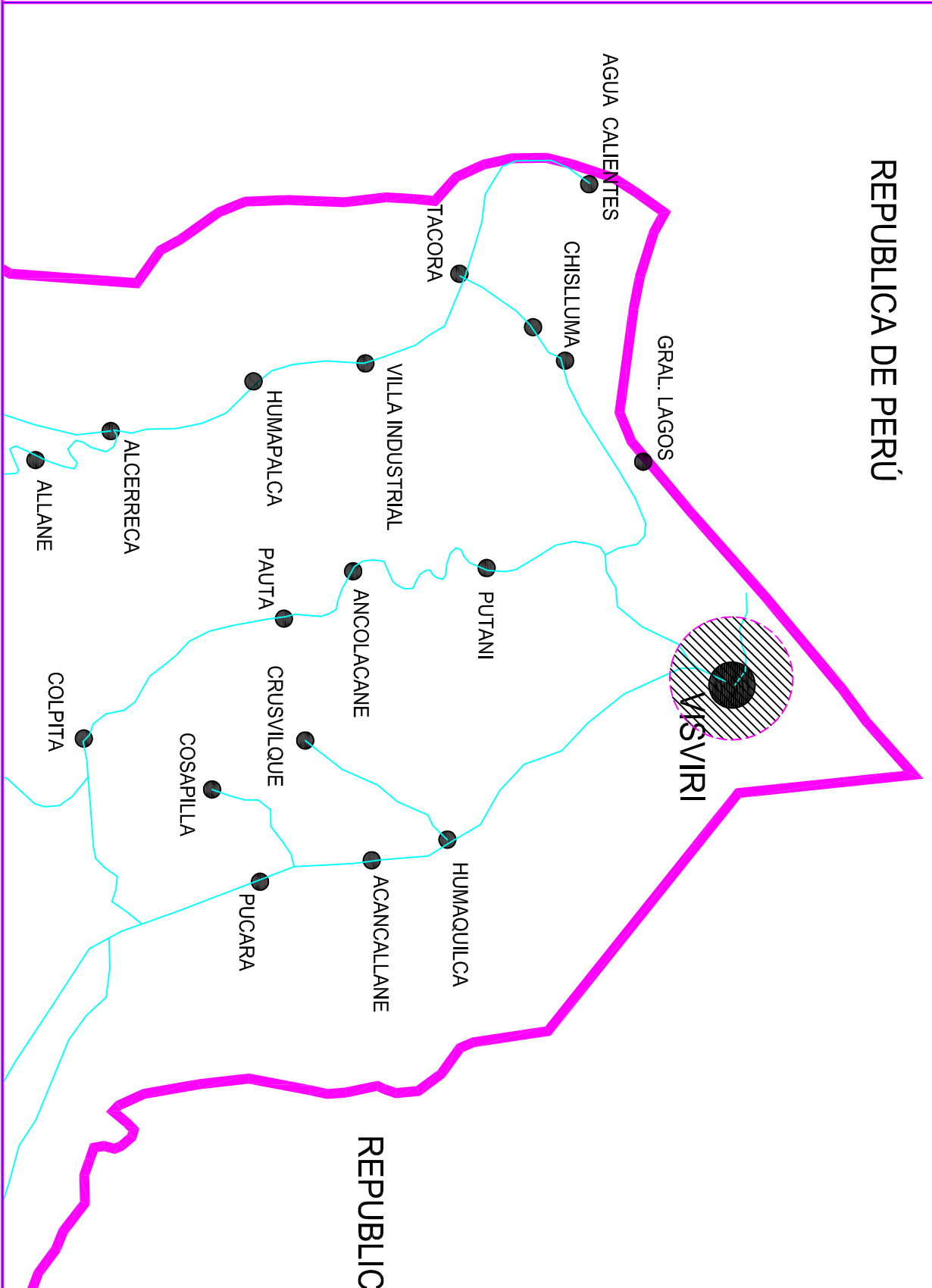
$$I = \frac{P}{V} = \frac{1050}{220} = 4.773$$

Automático = 10(A)

SIMBOLOGIA	
	TABLERO DISTRIBUCION ALUMBRADO TDA
	ENCHUFE TRIPLE EMBUTIDO 10A
	CENTRO DE LUZ 25W
	PROTECTOR DIFERENCIAL

CRDQUIS DE UBICACION

ATESTADO S. E. C.



N° INSCRIPCION SEC: 2121657

FECHA: 12/12/2019

INSTALACION ELECTRICA
INTERIOR CASA HABITACION

COMUNA : GRAL. LAGOS DIR.: VISVIRI S/N SECTOR: LOCALIDAD VISVIRI REGION : ARICA-PARINACOTA	LAMINA 1 DE 1
	ESCALA 1/25 NOVIEMBRE 2019
PROPIETARIO:	DIBUJO : C. V. M.
GIL ELIAS BLAS TANCARA RUT: 4.503.602-8 FOND: S/N	SEBASTIAN DIAZ VERA RUT: 14.103.812-5 LIC. CLASE "A" DIR: ALONSO OVALLE 1420 CEL: 958640076